


- Nejprve si vybarví čtverce v horní části úkolu každý jinou barvou. Vyber si barvu, která se ti líbí pro dané roční období. Potom stejnou barvou vybarví měsíce a obrázky podle toho, do jakého období patří.




JARO



LÉTO






PODZIM



ZIMA

LEDEN	ÚNOR	BŘEZEN	DUBEN	KVĚTEN	ČERVEN
ČERVENEC	SRPEN	ZÁŘÍ	ŘÍJEN	LISTOPAD	PROSINEC



■ Nejprve vystřihni obrázky ve spodní části a nalep je správně k ročním obdobím, ke kterým patří.

JARO




LÉTO



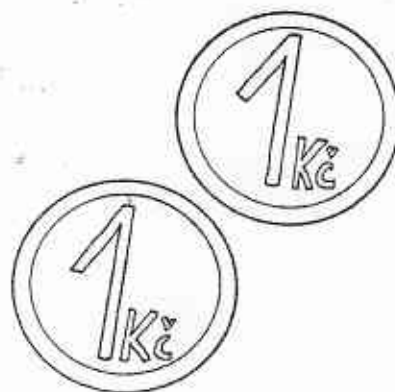

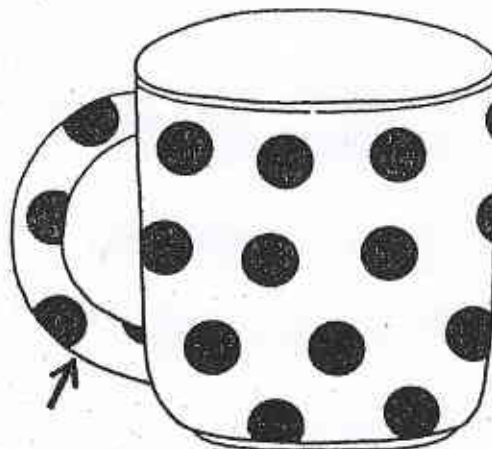
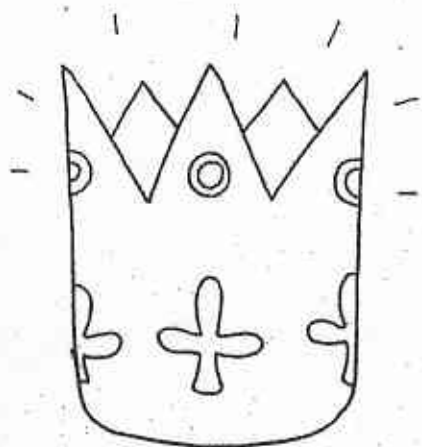
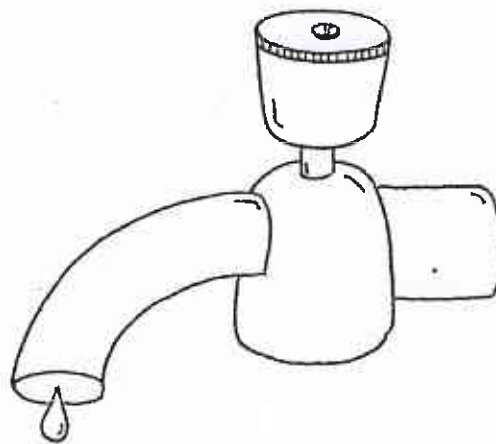

PODZIM




ZIMA





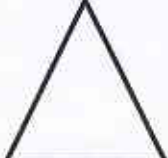






















SLOVA, KTERÁ ZNÍ STEJNĚ

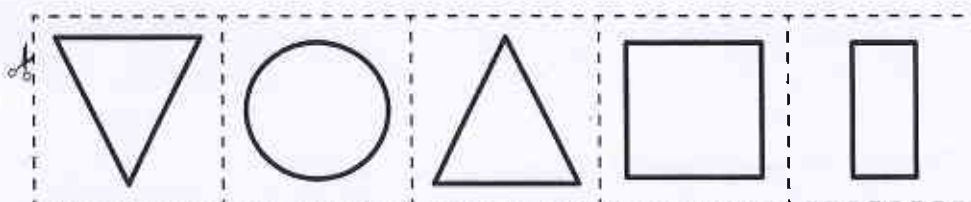




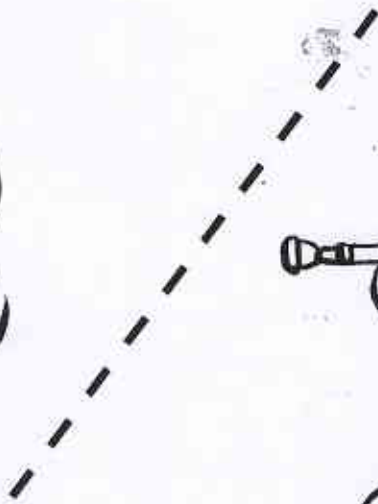
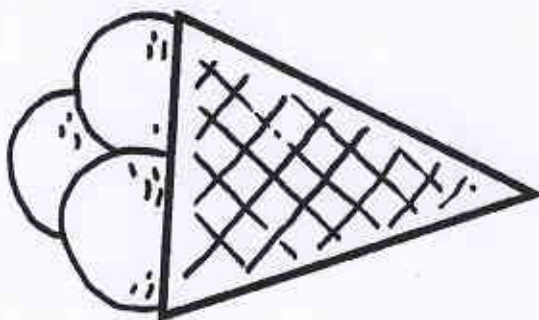
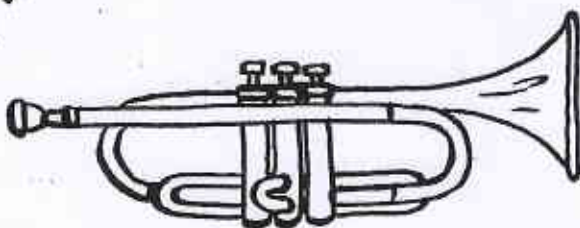

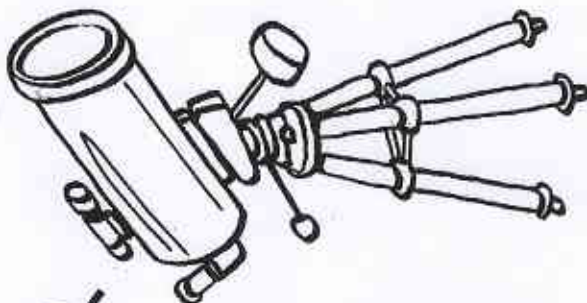
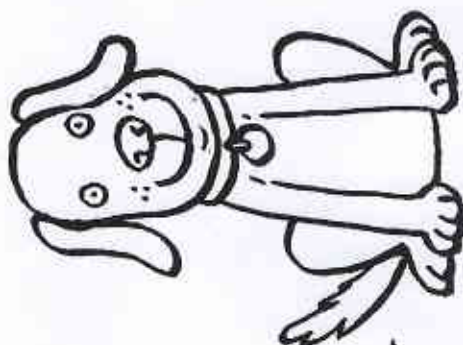



Urči vlastnosti daných předmětů. Roztříd' dané předměty podle požadovaných vlastností - tvar, velikost (např. vybarvi všechny velké kruhy zelenou a malé kruhy červenou).

- Nejprve vybarvi každý geometrický tvar jinou barvou.
- Vystříhni všechny tvary pod tabulkou a nalep je do prázdného okýnka podle toho, jak se za sebou opakují.


					
					
					
					
					





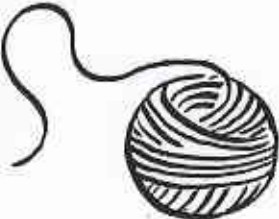






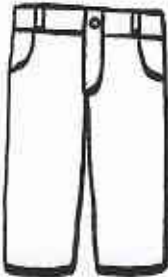




- Spoj čarou a vybarvi stejnou barvou dvojice, které k sobě patří.
- (Např. rukou hladíme..., nosem čicháme ke...)







- Do čtverečků nad obrázky dopiš čísla (počet čar) podle toho, jak se staly za sebou.
Co se stalo jako první a co následovalo potom?




• Zaškrtni křížkem políčko u předmětu, který je ve skutečnosti širší než tužka.



		
		
		
		
		


■ Vystřihni obrázky pod tabulkou a nalep je správně podle geometrických tvarů do tabulky.







- Nejprve vystřihni obrázky ve spodní části a nalep je do sloupečku podle toho, jestli je můžeme cítit nebo slyšet. Pokud si myslíš, že je možné obojí, nalep je na prostřední čáru.

CO MŮŽU  ?	CO MŮŽU  ?




■ Spoj čarou a zakroužkuj **vždy dva obrázky**, které si myslíš, že patří k sobě.



- Nejprve vystřihni obrázky ve spodní části a nalep je podle příběhu tak, aby ukazovaly tvůj denní časový plán. Co všechno děláš poté, co tě přijde ráno maminka vzbudit? Pomohou ti okýnka nahoře na stránce.


1	2	3	4
5	6	7	8
9	10	11	12




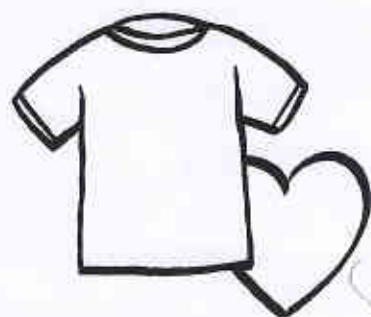




- Trénujeme paměť. Nejprve si vystříhni čtverce ve spodní části obrázku. Můžeš je i vybarvit.
 Poslouchej pozorně (mamínku, paní učitelku, ...)
 V hrnci uvaříme 1) rybu, brambory, sýr, mrkev; 2) rohlík, salám, meloun a švestku
 3) hrušku, ananas, třešně a zmrzlinu; 4) jablko, banán, třešně a sýr.
 Příště uvařte zase jiné potraviny.



1.	2.	3.	4.




- Vybarvi všechna srdíčka, která stojí před obrázkem, a přeškrtni ta, která jsou za obrázkem.



- Ráno. V poledne. Večer. Vyber si ze tří možností (1, 2, 3) a vybarvi číslo u obrázku, kdy se daná činnost během dne dělá. Někdy se hodí i více odpovědí.



1



2



3



1 2 3



1 2 3



1 2 3



1 2 3



1 2 3



1 2 3



1 2 3





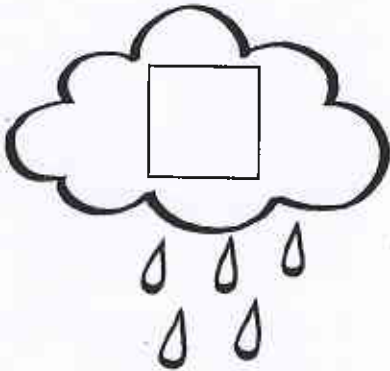
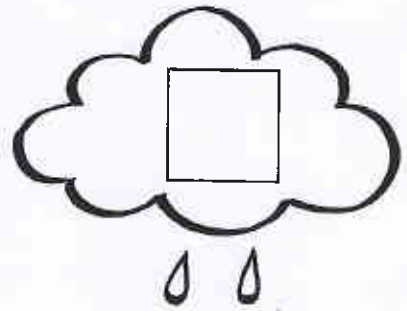

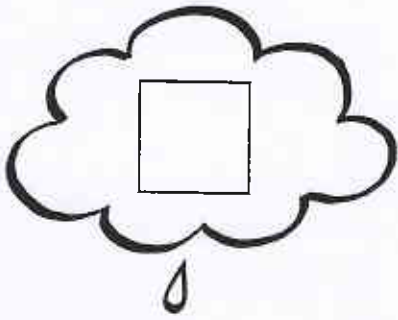


1 2 3



1 2 3

- Prší, prší, jen se kape. Vystřihni si čísla pod mráčky, spočítej kapičky a číslo nalep vždy do správného mráčku.



POHYBOVÁ HRA „ŠTRONZO“



Pedagogický záměr: hrát si se slovy, strnout na určené slovo

Popis činnosti:

Štronzo je stará herecká hra. Může se hrát jen v předem domluvené skupině, kde je jasné, kdo může „štronzo“ dávat.

Na slovo „štronzo“ musí všichni hráči v jakékoliv akci okamžitě strnout v pohybu a zůstat nehybně stát až do odvolání slovem „portamento“. „Štronzo“ může zrušit jen ten, kdo ho vyslovil.

